



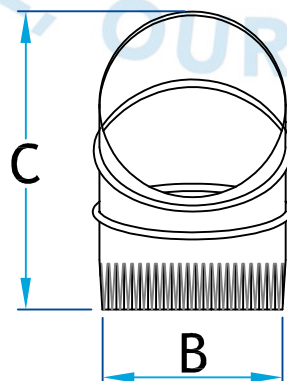
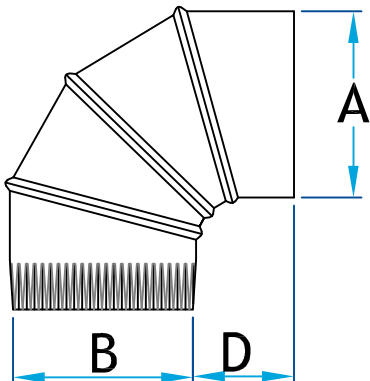

Description

Coude circulaire orientable 0° @ 90°, utilisé pour changer de direction de la circulation de l'air

Fabrication en acier prépeint noir 24G

Coude orientable 90°

Code Produit	Dimension				QTE BTE
	A	B	C	D	
2136_5_N24	5	4 7/8	8 3/16	2 7/8	16
2136_6_N24	6	5 7/8	8 5/8	3	20
2136_7_N24	7	6 7/8	9 5/8	3	16
2136_8_N24	8	7 7/8	11 1/4	3 1/16	12
2136_9_N24	9	8 3/4	11 5/8	3 1/2	1
2136_10_N24	10	9 3/4	13 5/8	4	1
2136_12_N24	12	11 3/4	15 1/2	3 1/4	1



Informations supplémentaires

Disponible en gauge supérieur, dimension personnalisé et autre métaux sur demande

Pour référence seulement

www.lmi-caf.com

325, Grande Caroline, Rougemont, QC J0L 1M0

Montréal: 514-878-9675 | Rougemont: 450-469-4935 | Fax: 450-469-4786