



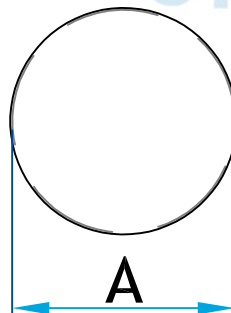
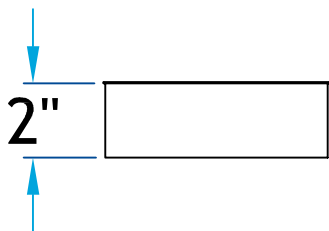

## Description

Utilisé pour fermer une conduite circulaire

Embout uni "BE"

Fabrication en acier galvanisé

Code Produit	Dimension	Qte Bte
	A	
467A_3_G30	3	150
467A_4_G30	4	100
467A_5_G30	5	50
467A_6_G30	6	50
467A_7_G28	7	50
467A_8_G28	8	25
467A_9_G28	9	20
467A_10_G28	10	20
467A_12_G28	12	20
467A_14_G28	14	10
467A_16_G26	16	5
467A_18_G26	18	1
467A_20_G26	20	1
467A_22_G26	22	1
467A_24_G26	24	1



## Informations supplémentaires

Disponible en gauge supérieur et dimension personnalisé sur demande

Voir item  
#1467A Acier inoxydable  
#2167A Acier noir  
#8467A Aluminium

**\*Pour référence seulement\***

[www.lmi-caf.com](http://www.lmi-caf.com)

325, Grande Caroline, Rougemont, QC J0L 1M0

Montréal: 514-878-9675 | Rougemont: 450-469-4935 | Fax: 450-469-4786