


#470 - Sortie excentrée 15" - élévation 3"

Fabriqué au Québec

Description

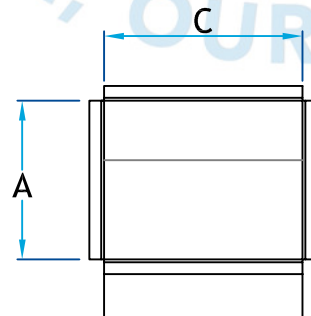
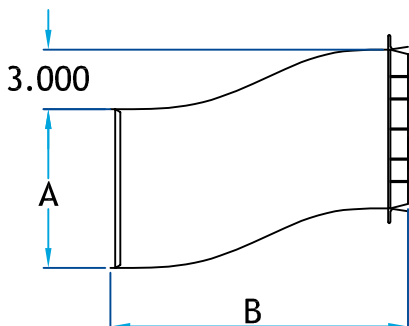
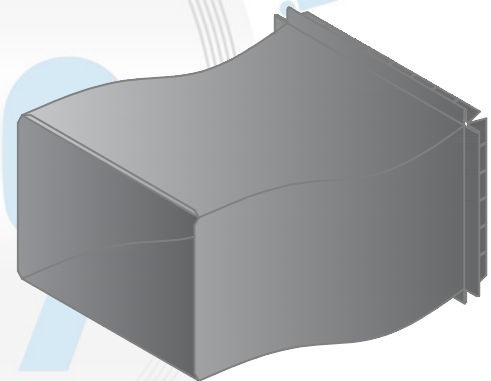
Sortie excentrée 15" - élévation 3" utilisée pour élever une section d'un conduit d'air

Fabrication en acier galvanisé



Sortie excentrée 15" - élévation 3"

Code Produit	Dimension		
	A	B	C
470_8X8_G28	8	15	8
470_10X8_G28	8	15	10
470_12X8_G28	8	15	12
470_14X8_G28	8	15	14
470_15X8_G28	8	15	15
470_16X8_G28	8	15	16
470_18X8_G28	8	15	18
470_20X8_G28	8	15	20
470_21X8_G28	8	15	21
470_22X8_G28	8	15	22
470_24X8_G28	8	15	24
470_10X3.25_G28	3 ¼	15	10



Informations supplémentaires

Disponible en gauge supérieur, dimension personnalisé et autre métaux sur demande

Pour référence seulement

www.lmi-caf.com

325, Grande Caroline, Rougemont, QC J0L 1M0

Montréal: 514-878-9675 | Rougemont: 450-469-4935 | Fax: 450-469-4786